



**ZBIRKA AKTIVNOSTI**

**"BOŽIĆNI  
LANAC  
SURADNJE"**

**USTANOVA "DJEČJI VRTIĆI" MOSTAR  
JASLIČKA SKUPINA "RIBICE"**

**PROSINAC, 2025.**




# BOŽIĆNI LANAC SURADNJE 2025.

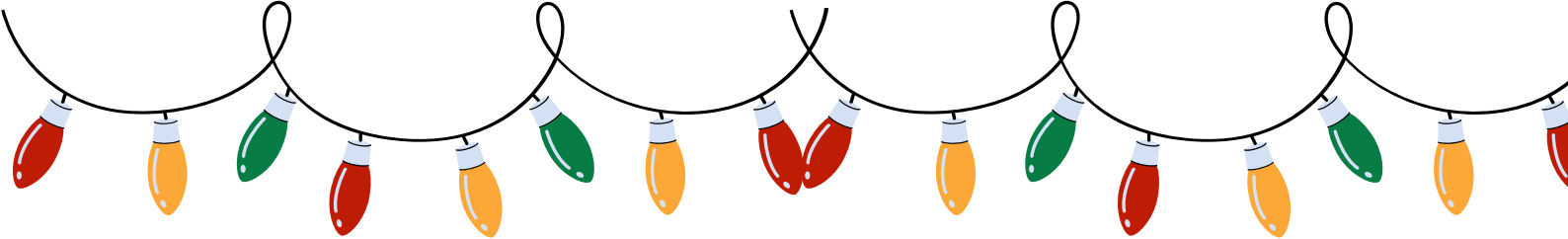
## ORGANIZATORICE



MARIJA DŽEBA  
ZDRAVSTVENA DJELATNICA

BARBARA VIDOVIĆ  
ODGAJATELJICA






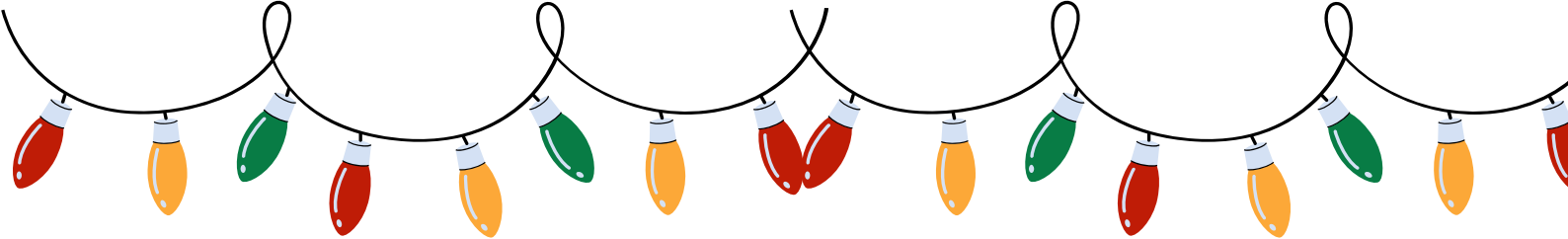
## BOŽIĆNI LANAC SURADNJE 2025.

“VI, RODITELJ,  
PRVI STE UČITELJ VAŠEG DJETETA  
I NJEGOV NAJBOLJI UČITELJ.  
TO JE STRAŠNA ODGOVORNOST, ALI ONA KOJA  
DONOSI NEMJERLJIVE NAGRADE.”  
(JACQUIRE MCTAGGART)

VELIKO HVALA RODITELJIMA SKUPINE “RIBICE”  
NA SURADNJI I PARTNERSTVU.  
HVALA BRAĆI, SESTRAMA, BAKAMA, PRABAKAMA  
NA UKLJUČENOSTI I VELIKOJ POMOĆI.  
HVALA I NAŠIM MALIŠANIMA,  
JER BEZ NJIH NIŠTA OVO NE BI BILO MOGUĆE.

DRAGO NAM JE ŠTO SMO DIO ODRASTANJA  
VAŠE DJEČICE.





## BOŽIĆNI LANAC SURADNJE 2025.

### CILJEVI:

- RAZVOJ PARTNERSKIH ODNOSA U SVRHU DOBROBITI DJETETA
- POTICANJE OBITELJSKOG DRUŽENJA


U MJESECU PROSINCU ORGANIZIRALI SMO  
"BOŽIĆNI LANAC SURADNJE".

NA PRICIP ADVENTSKOG KALENDARA, SVAKI DAN,  
JEDNO DIJETE JE NOSILO PO JEDAN  
KREATIVNI ZADATAK KOD KUĆE.

OBITELJSKI SU GA RADILI, A RODITELJI SU SLALI  
POVRATNU INFORMACIJU U VIDU SLIKA I PORUKA  
U ZAJEDNIČKU GRUPU SKUPINE NA VIBERU.


AKTIVNOSTI SU PRILAGOĐENE DJECI I UZ POMOĆ,  
RAZVIJAJU KREATIVNOST I MOTORIKU.

ZAJEDNIČKIM RADOM,  
BOJANJEM, LJEPLJENJEM, REZANJEM,  
SLIKANJEM, UKRAŠAVANJEM I  
NAJVAŽNIJEM-OBITELJSKIM DRUŽENJEM,  
ODRAĐIVALI SU ZADATAK.



# BOŽIĆNI LANAC SURADNJE 2025.

“PIP I POPI BOŽIĆNO DRVCE”



DJECA U SKUPINI “RIBICE” POKAZUJU VELIKU ZAINTERESIRANOST ZA SLIKOVNICE, POSEBICE ZA NASLOVE “PIP I POPI”. VERZIJU “BOŽIĆNO DRVCE” DOBILI SU NA POSUDBU JEDAN DAN.

KADA JE PROČITAJU KOD KUĆE SA SVOJOM OBITELJI, VRAĆAJU JE U VRTIĆ I PROSLJEĐUJEMO JE DALJE, KAKO BI DOŠLA DO SVAKOGA.

# BOŽIĆNI LANAC SURADNJE 2025.

"PIP I POPI BOŽIĆNO DRVCE"

KAO DODATNU AKTIVNOST, PONUDILI SMO  
BOJANKU SA TEMATIKOM SLIKOVNICE






## **BOŽIĆNI LANAC SURADNJE 2025.**

### **VRIJEDNA DJEČICA SKUPINE RIBICE:**

1. SARA JELIČIĆ
  2. ANTEA MARKIĆ
  3. UNA ČIČEVIĆ
  4. FILIP KRSTIČEVIĆ
  5. NIKA JELIĆ
  6. ANDREJ BARBARIĆ
  7. TOMA IVANKOVIĆ
  8. NEA ŠARIĆ
  9. KORINA MIČIĆ
  10. JOSIP ĆESIĆ
  11. LANA RADANČEVIĆ
  12. JAN PIRNER
  13. FILIP MILETIĆ
  14. PETAR JARAK
  15. JOSIP KARAČIĆ
  16. EMA BEVANDA
- 




## BOŽIĆNI LANAC SURADNJE 2025.


### OBITELJ JELIČIĆ

NAZIV AKTIVNOSTI:  
ŠARENI BOROVI


MATERIJALI:  
DEBELI PAPIRI U  
BOJAMA: ZELENA, CRNA, SMEĐA, LJEPILO,  
TEMPERE, MALE ŠTIPALJKE, POM POM  
LOPTICE


OPIS AKTIVNOSTI:  
OD ZELENOG PAPIRA IZREZATI  
BOROVE (JEDAN ILI VIŠE NJIH) I ZALIJEPI  
NA CRNI PAPIR. OD SMEĐEG PAPIRA  
IZREZATI DEBLO I TAKOĐER ZALIJEPI. UZ  
POMOĆ ŠTIPALJKA, ZAKAČITI POM POM  
LOPTICU I UMOČITI JE U TEMPERU.  
OTISKIVATI UKRSASE PO BORU I POZADINI





# BOŽIĆNI LANAC SURADNJE 2025. OBITELJ JELIČIĆ





**BOŽIĆNI LANAC SURADNJE 2025.**

## **OBITELJ MARKIĆ**

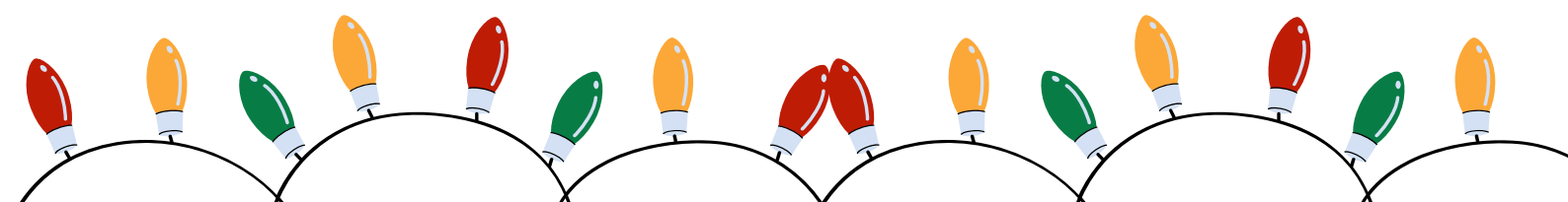
**NAZIV AKTIVNOSTI:  
ISTOPLJENI SNJEGOVIĆ**


**MATERIJALI:**

**DEBELI CRNI PAPIR, BIJELA  
TEMPERA, KARTON, PLASTIČNE VILJUŠKE,  
LJEPILO, PLASTIČNE OČI, KOLAŽ PAPIR**

**OPIS AKTIVNOSTI:**

**BIJELU TEMPERU IZLITI NA KARTON. SA  
PLASTIČNIM VIŠLJUŠKAMA UMAKATI U  
TEMPERU I OTISKIVATI NA CRNI  
PAPIR. PRIČEKATI DA SE OSUŠI, TE ZATIM  
ZALIJEPITI PLASTIČNE OČI. OD KOLAŽA  
IZREZATI KAPU, RUKE, NOS, ŠAL I  
ZALIJEPITI**

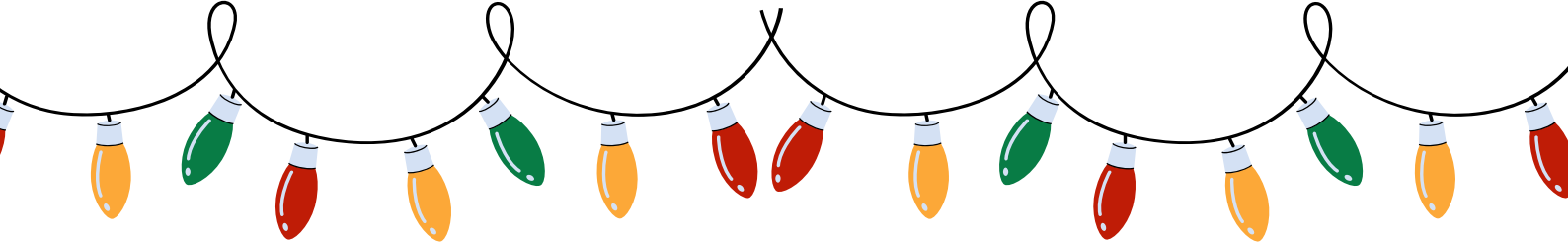




# BOŽIĆNI LANAC SURADNJE 2025.

## OBITELJ MARKIĆ






**BOŽIĆNI LANAC SURADNJE 2025.**

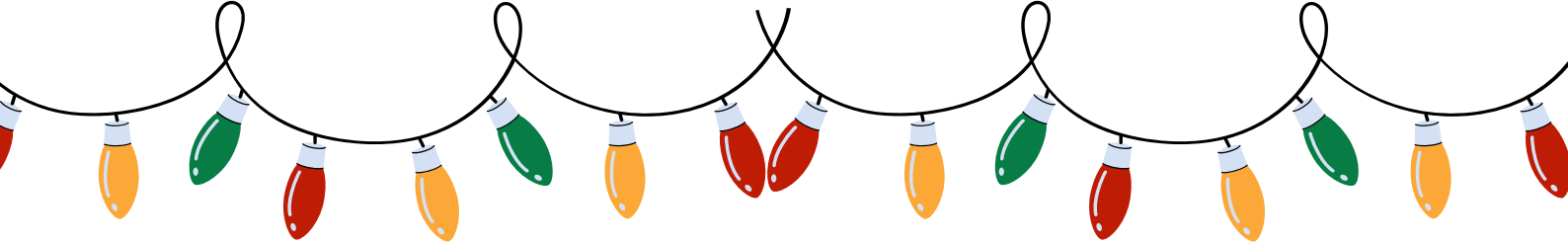
## **OBITELJ ČIČEVIĆ**

**NAZIV AKTIVNOSTI:  
VESELI SOBOVI**

**MATERIJALI:  
DEBELI PAPIR, SMEĐA TEMPERA, LJEPILO,  
POM POM LOPTICA, SPUŽVICA,  
FLOMASTER, LJEPILO, PLASTIČNE OČI**


**OPIS AKTIVNOSTI:  
NA DLAN I PRSTE OD RUKE NAMAZATI SA  
SPUŽVICOM SMEĐU TEMPERU.  
OTISNUTI DLAN NA PAPIR, PRIČEKATI DA  
SE OSUŠI I ZALIJEPITI SOBU OČI I NOS.  
PO ŽELJI UKRASITI OSTATAK RADA**

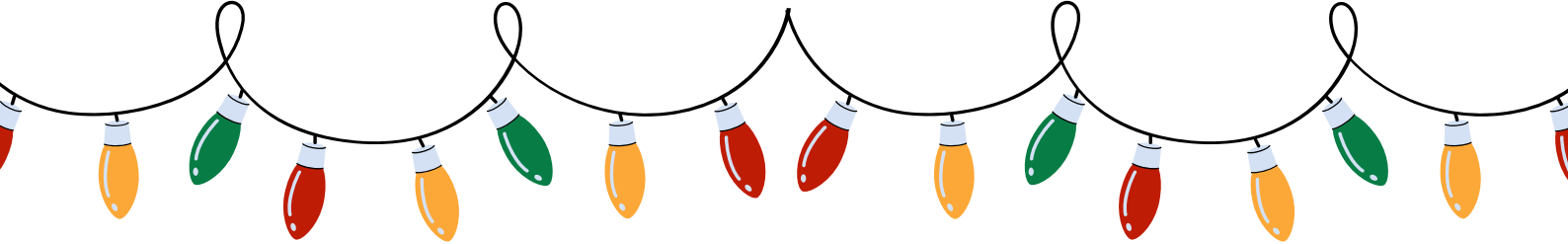




**BOŽIĆNI LANAC SURADNJE 2025.**

**OBITELJ ČIČEVIĆ**






**BOŽIĆNI LANAC SURADNJE 2025.**

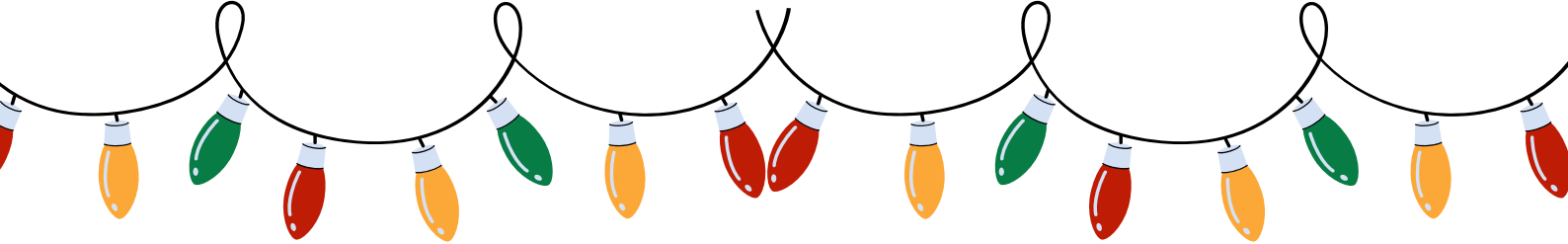
## **OBITELJ KRSTIČEVIĆ**

**NAZIV AKTIVNOSTI:  
DJED MRAZ**

**MATERIJALI:  
BIJELI PAPIR IZREZAN U TRAKICAMA,  
ŠKARE, LJEPILO, CRNI PAPIR I SLIKA  
DJEDA MRAZA**




**OPIS AKTIVNOSTI:  
NA CRNI PAPIR ZALIJEPITI SLIKU  
DJEDA MRAZA. OD BIJELIH TRAKICA  
IZREZATI MANJE KOMADIĆ I  
ZALIJEPITI IH KAO BRADU DJEDU  
MRAZU**

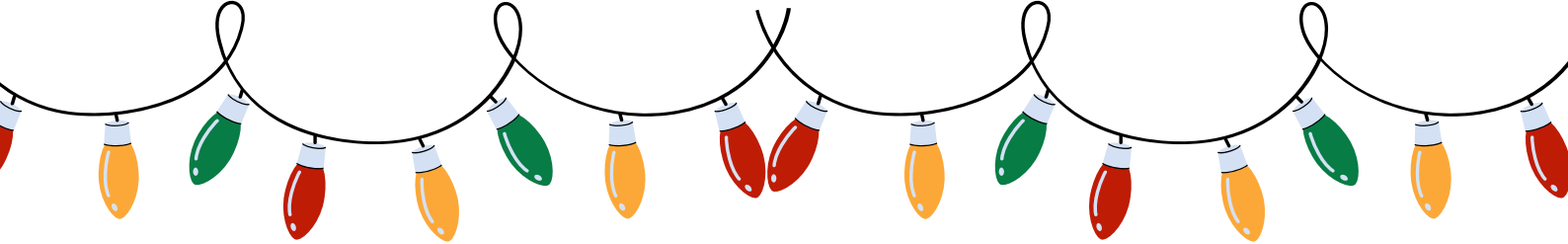




# BOŽIĆNI LANAC SURADNJE 2025.

## OBITELJ KRSTIČEVIĆ






# BOŽIĆNI LANAC SURADNJE 2025.

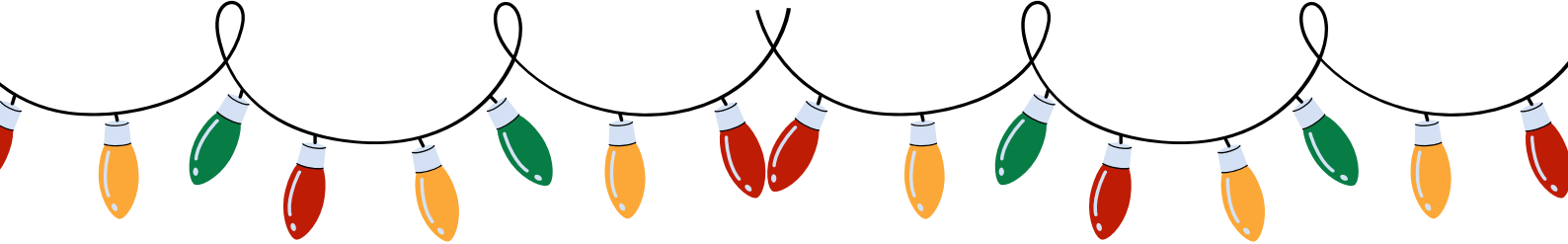
## OBITELJ JELIĆ

NAZIV AKTIVNOSTI:  
UKRASI ZA BOR

MATERIJALI:  
PAPIRI U BOJI, ŠKARE, UKASI,  
ŠLJOKICE, TRAKICE, UKRASNA  
TRAKA, BOJICE, LJEPILO


OPIS AKTIVNOSTI:  
OD PAPIRA IZREZATI KUGLICE ZA  
BOR. ZA UKRAŠAVANJE KORISTITI  
RAZLIČITE MATERIJALE. NA KRAJU  
PROBUŠITI RUPU NA UKRASU,  
PROVUĆI TRAKU I ZAKAČITI NA BOR  
ILI SAMO TRAKU ZALIJEPITI SA  
LJEPILOM

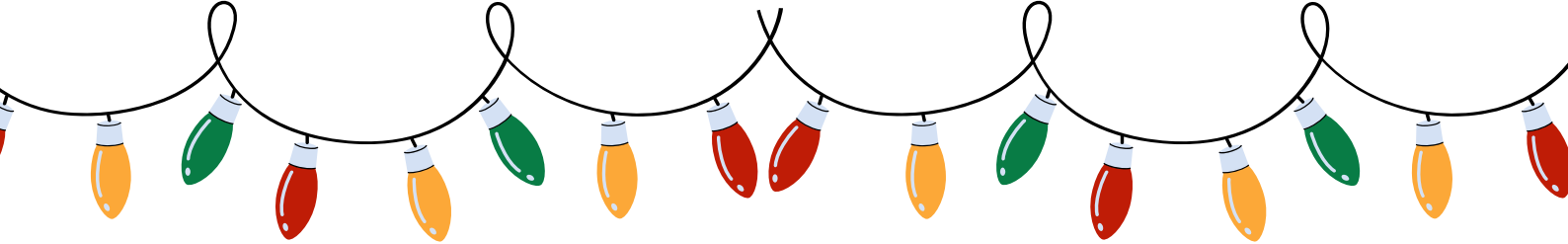




# BOŽIĆNI LANAC SURADNJE 2025.

## OBITELJ JELIĆ






**BOŽIĆNI LANAC SURADNJE 2025.**

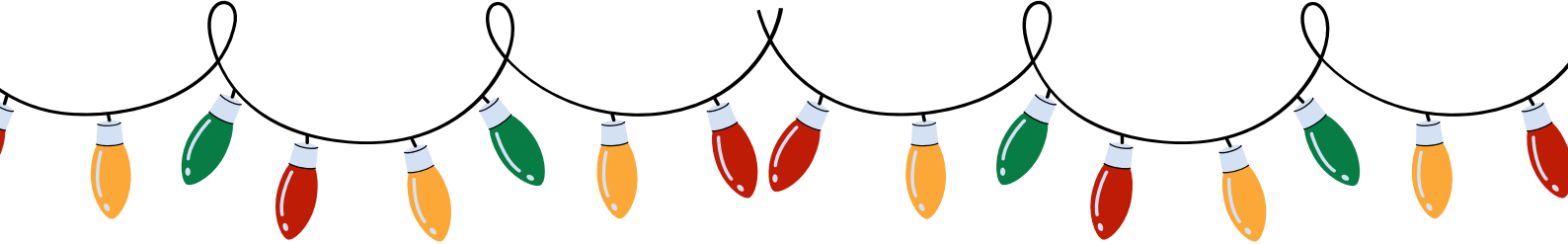
## **OBITELJ BARBARIĆ**

**NAZIV AKTIVNOSTI:  
ŠARENI UKRASI**

**MATERIJALI:  
TEMPERE, KARTON, SLIKA JELKE SA  
BIJELIM KUGLICAMA**


**OPIS AKTIVNOSTI:  
NA KARTON IZLITI TEMPERE,  
SA VRHOVIMA PRSTIJU UMAKATI U  
TEMPERE TE BOJATI UKRASE NA BORU**

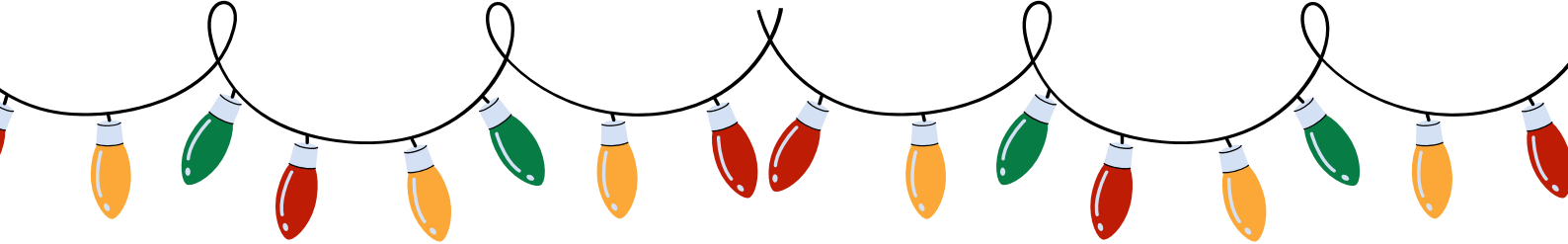




# BOŽIĆNI LANAC SURADNJE 2025.

## OBITELJ BARBARIĆ






**BOŽIĆNI LANAC SURADNJE 2025.**

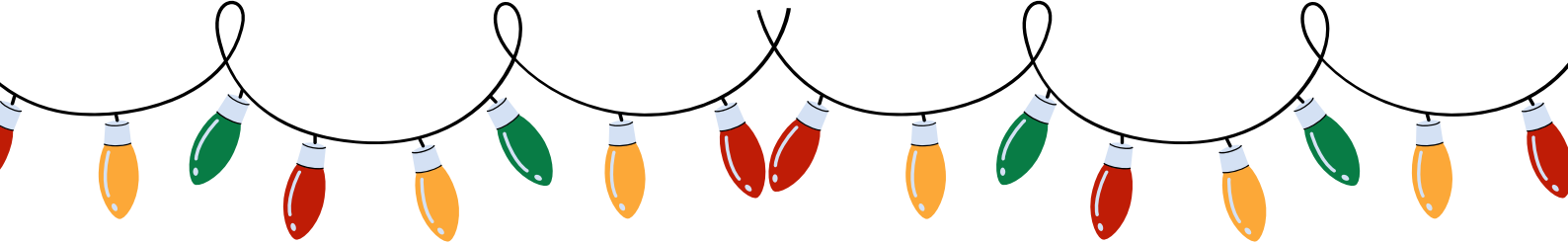
## **OBITELJ IVANKOVIĆ**

**NAZIV AKTIVNOSTI:  
POKLONČIĆI**

**MATERIJALI:  
MALE ŠTIPALJKE, POM POM LOPTICE,  
TEMPERE, KARTON, PAPIR A4 (CRNI I  
U BOJI), LJEPILO**


**OPIS AKTIVNOSTI:  
IZLITI TEMPERU NA PAPIR, TE ZATIM  
UZ POMOĆ POM POM LOPTICA  
ZAKAČENIH ŠTIPALJKOM, UMAKATI U  
TEMPERE. OTISKIVATI ŠARENE OBLIKE  
NA PAPIRU, IZREZATI U OBLIKU  
POKLONČIĆA I ZALIJEPITI  
NA CRNI PAPIR.  
UKRASITI DODATNO PO ŽELJI**

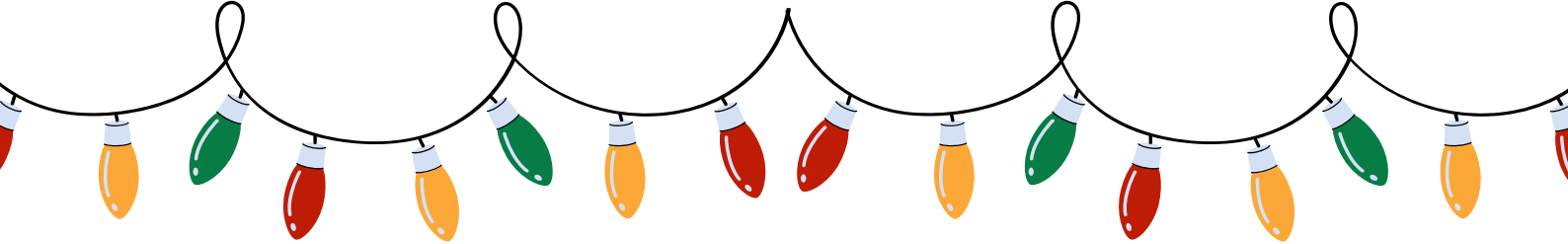




# BOŽIĆNI LANAC SURADNJE 2025.

## OBITELJ IVANKOVIĆ






## BOŽIĆNI LANAC SURADNJE 2025.

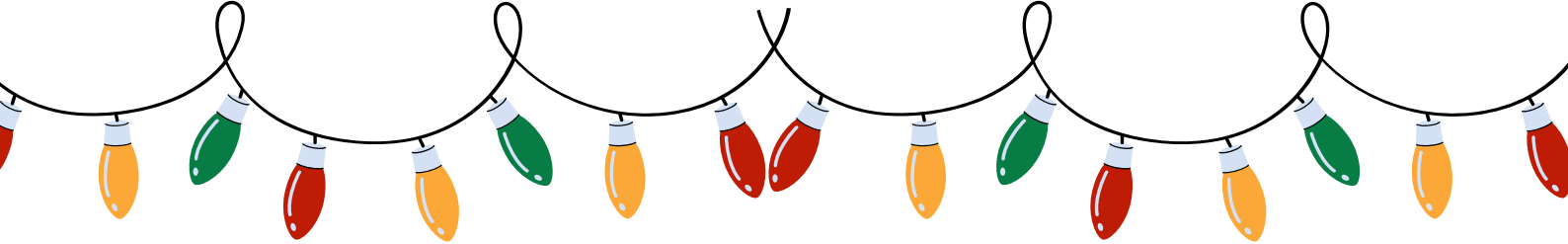
### OBITELJ ŠARIĆ

NAZIV AKTIVNOSTI:  
SNJEŽNA ČAROLIJA

MATERIJALI: KARTON, BIJELA  
TEMPERA, VALJAK, SPUŽVICE, DEBELI  
A4 PAPIR, TANKI PAPIR A4, KREP  
TRAKA


OPIS AKTIVNOSTI: NA DEBELOM A4  
PAPIRU ZALIJEPITI SA KREP TRAKOM  
OBLIK JELKE IZREZAN OD TANKOG  
PAPIRA. UZ POMOĆ VALJKA I  
SPUŽVICA UMAKATI U BIJELU  
TEMPERU IZLIVENU NA KARTONU.  
TAPKATI I VALJATI BOJU PO  
POZADINI, TE PRIČEKATI DA SE  
OSUŠI. SKINUTI JELKU OD TANKOG  
PAPIRA KOJA JE OSTAVILA OBLIK.  
UKRASITI JE PO ŽELJI

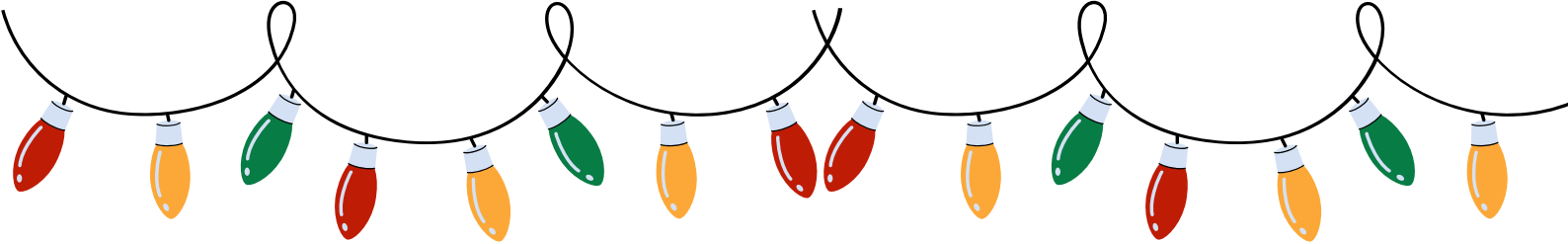




# BOŽIĆNI LANAC SURADNJE 2025.

## OBITELJ ŠARIĆ






## BOŽIĆNI LANAC SURADNJE 2025.

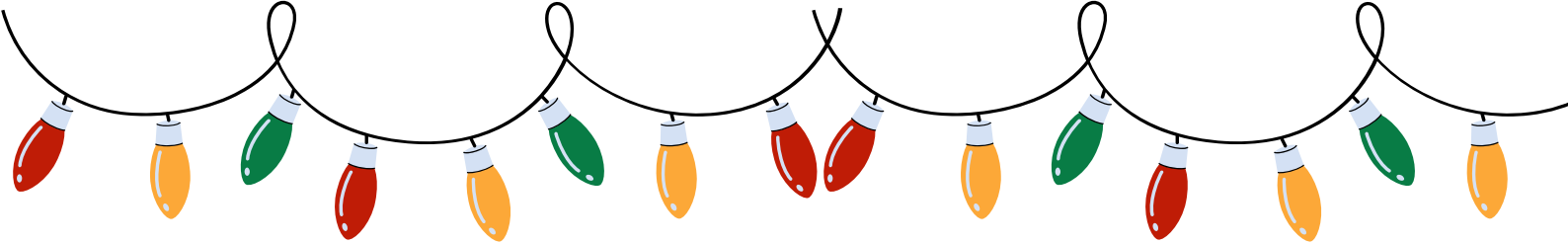
### OBITELJ MIĆIĆ

NAZIV AKTIVNOSTI:  
VESELI DJED MRAZ

MATERIJALI:  
SLIKA DJEDA MRAZA, CRNI PAPIR,  
LJEPILO, VATA, ŠKARE


OPIS AKTIVNOSTI:  
IZREZATI SLIKU DJEDA MRAZA I  
ZALIJEPITI JE NA CRNI PAPIR. NA DIO  
GDJE MU JE BRADA NAMAZATI  
LJEPILO. KIDATI RUKAMA KOMADIĆE  
VATE I STAVLJATI NA BRADU

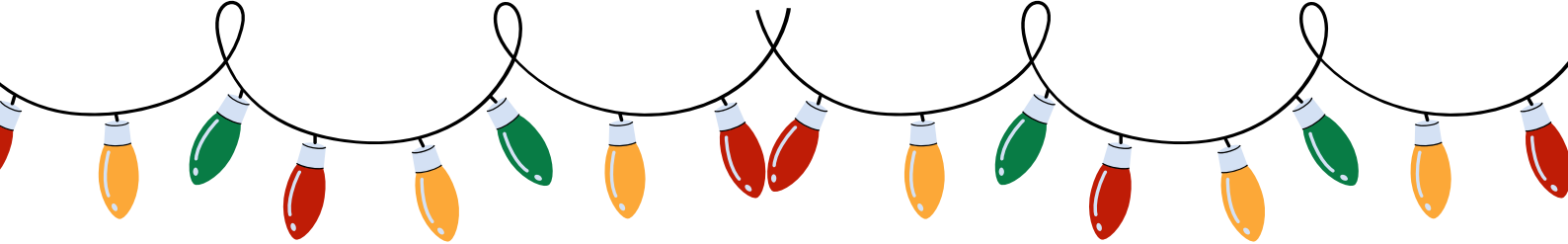




# BOŽIĆNI LANAC SURADNJE 2025.

## OBITELJ MIČIĆ






## BOŽIĆNI LANAC SURADNJE 2025.

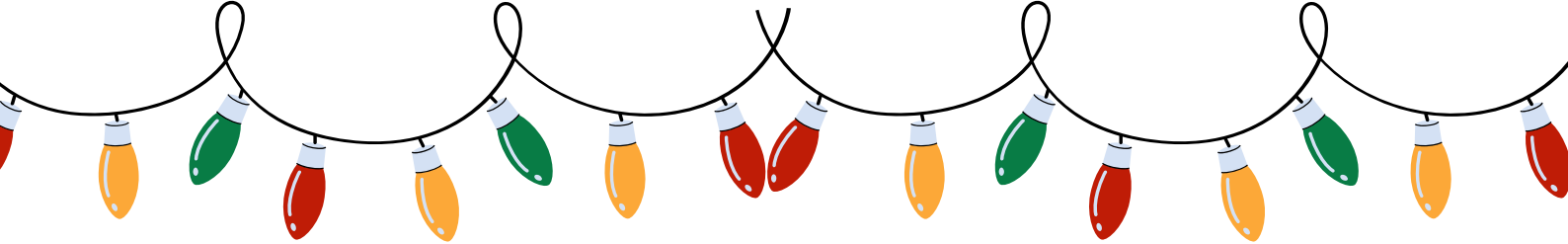
### OBITELJ ČESIĆ

NAZIV AKTIVNOSTI:  
UKRASI NA BORU


MATERIJALI:  
KARTONSKA KUTIJA, ŠTAPIĆI ZA  
UŠI (VRHOVI OBOJANI RAZLIČITIM  
BOJAMA), MARKER, TEMPERE, OLOVKE

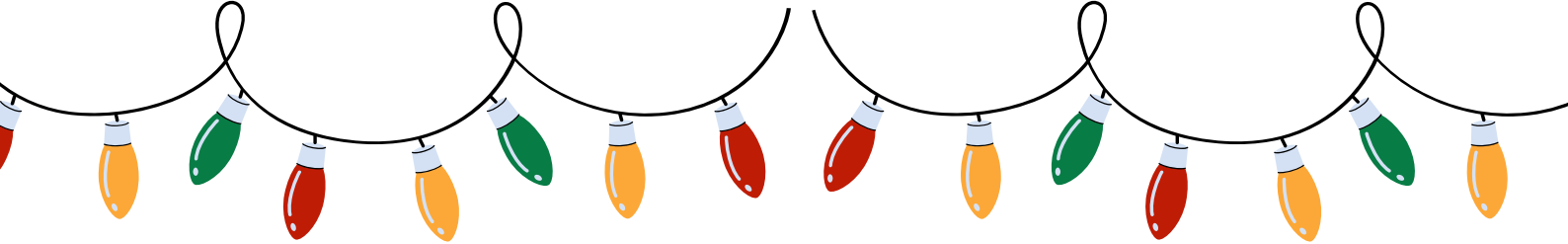
OPIS AKTIVNOSTI:  
NA KARTONSKOJ KUTIJI ZALIJEPITI  
ZELENI PAPIR ILI OBOJATI TEMPEROM  
PODLOGU. CRNIM MARKEROM  
NACRTATI JELKU. UZ POMOĆ OLOVKE  
PROBUŠITI RUPICE TE KROZ NJIH  
PROBADATI ŠTAPIĆE ZA UŠI. OBOJENI  
VRHOVI IZVIRUJU IZ JELKE I  
PREDSTAVLJAJU LAMPICE/UKRASE





# BOŽIĆNI LANAC SURADNJE 2025. OBITELJ ČESIĆ






**BOŽIĆNI LANAC SURADNJE 2025.**

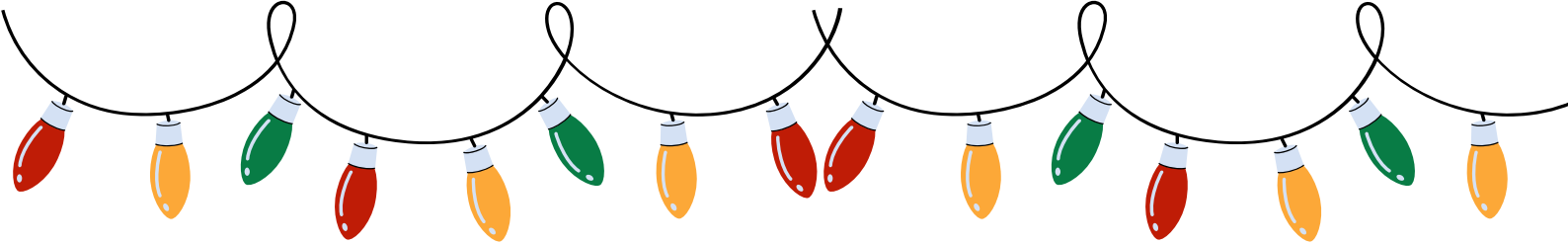
## **OBITELJ RADANČEVIĆ**

**NAZIV AKTIVNOSTI:  
ŠARENO DRVCE**

**MATERIJALI:  
KARTON, ŠKARE, SPUŽVICA, ZELENA  
TEMPERA, UKRASI (TRAKICE, ŠLJOKICE,  
NALJEPNICE), LJEPILO**


**OPIS AKTIVNOSTI:  
KARTON IZREZATI U OBLIKU  
BOŽIĆNOG DRVCETA/JELKE. IZLITI  
ZELENU TEMPERU, TE TAPKATI SA  
SPUŽVICOM I OBOJATI. UKRASITI PO  
ŽELJI SA RAZNIM UKRASIMA**

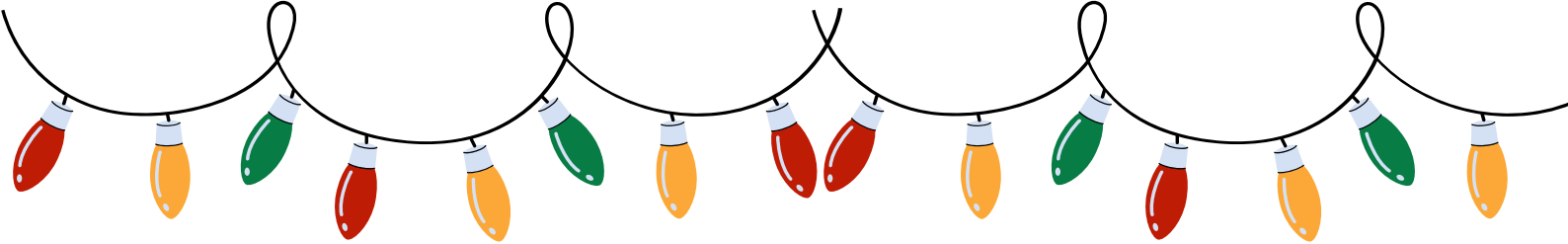




# BOŽIĆNI LANAC SURADNJE 2025.

## OBITELJ RADANČEVIĆ






**BOŽIĆNI LANAC SURADNJE 2025.**

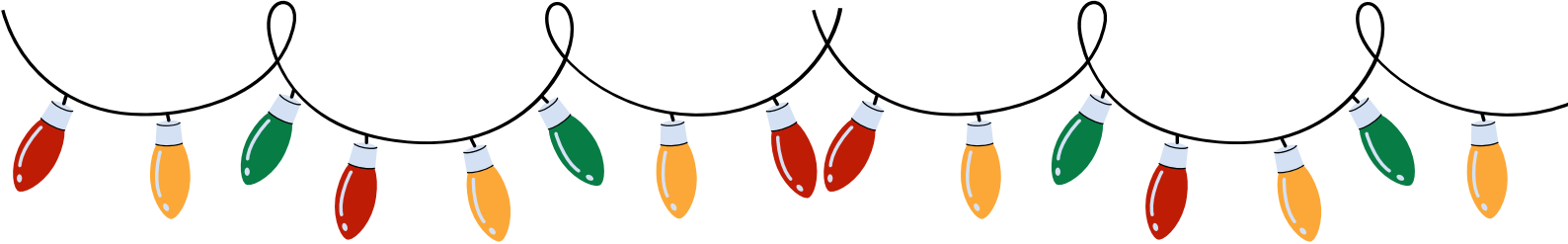
## **OBITELJ PIRNER**

**NAZIV AKTIVNOSTI:  
ČIZMICA**

**MATERIJALI:  
CRVENI I CRNI DEBELI A4 PAPIR,  
LJEPILO, ŠKARE, UKRASI(ŠLJOKICE,  
NALJEPNICE...)**


**OPIS AKTIVNOSTI:  
OD CRVENOG PAPIRA IZREZATI  
ČIZMICU I UKRASITI JE PO ŽELJI SA  
RAZNIM UKRASIMA**

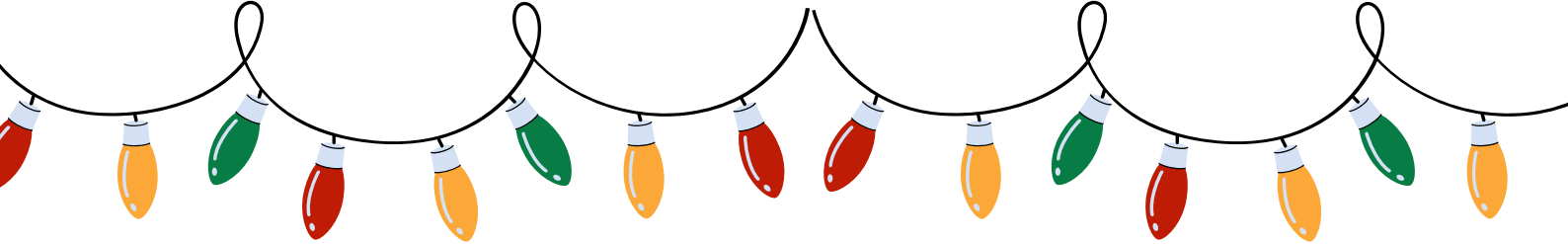




# BOŽIĆNI LANAC SURADNJE 2025.

## OBITELJ PIRNER






## BOŽIĆNI LANAC SURADNJE 2025.

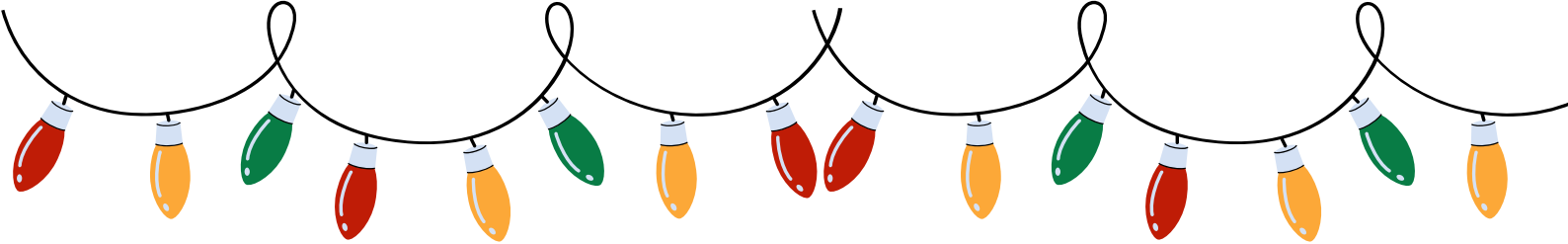
### OBITELJ MILETIĆ

NAZIV AKTIVNOSTI:  
BOŽIĆNA JELKA

MATERIJALI:  
TUBE OD TOALETNOG PAPIRA, SMEĐI  
PAPIR/KOLAŽ, LJEPILO, ZELENA  
TEMPERA, KIST, NALJEPNICE


OPIS AKTIVNOSTI:  
OD TUBE IZREZATI KRUGOVE TE  
ZALIJEPITI IH U OBLIKU JELKE.  
NA DNU NAPRAVITI PANJ OD  
SMEĐEG PAPIRA. KISTOM BOJATI  
UNUTAR POVRŠINE JELKE SA  
ZELENOM TEMPEROM.  
UKRASITI POZADINU SA  
NALJEPNICAMA

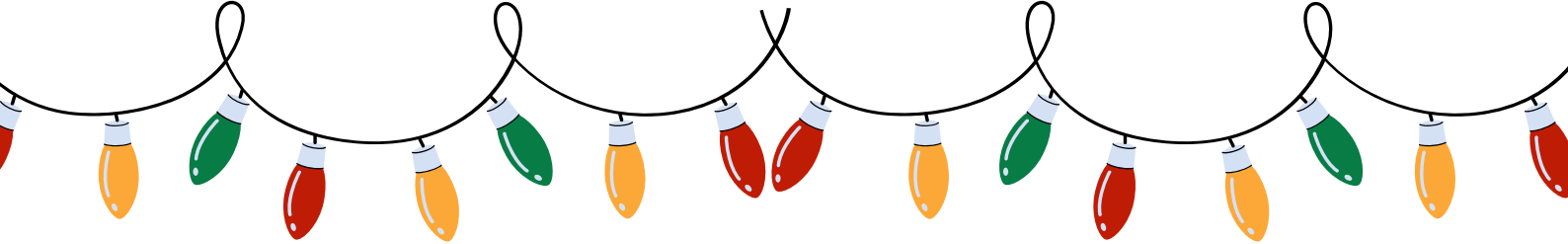




# BOŽIĆNI LANAC SURADNJE 2025.

## OBITELJ MILETIĆ






# BOŽIĆNI LANAC SURADNJE 2025.

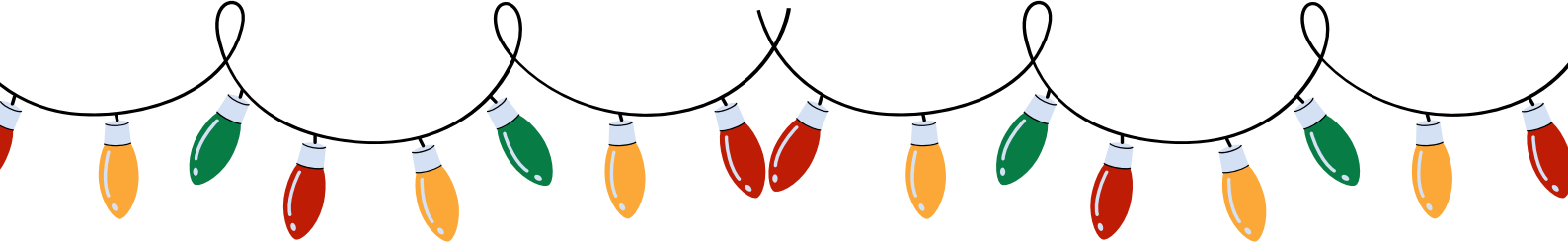
## OBITELJ JARAK

NAZIV AKTIVNOSTI:  
ŠARENE JELKICE

MATERIJALI:  
DEBELI A4 PAPIR U BOJI,  
SLIKA/CRTEŽ JELKE, ŠKARE,  
SPAJALICE, TEMPERE,  
SPUŽVICE/VALJAK ZA SPUŽVOM


OPIS AKTIVNOSTI:  
IZREZATI UNUTARNJI DIO SLIKE  
JELKE, ZAKAČITI UZ POMOĆ  
ZIHERICA NA ŠARENI PAPIR.  
UMAKATI SPUŽVICE U TEMPERE I  
OTISKIVATI NA PAPIR. PRIČEKATI DA  
SE OSUŠI TE SKINUTI ZIHERICE I  
PAPIR. REZULTAT ĆE BITI ŠARENE  
JELKICE

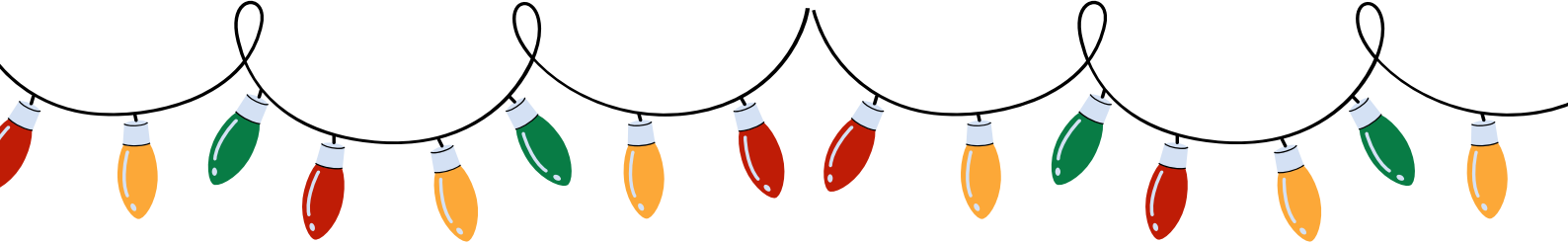




# BOŽIĆNI LANAC SURADNJE 2025.

## OBITELJ JARAK






**BOŽIĆNI LANAC SURADNJE 2025.**

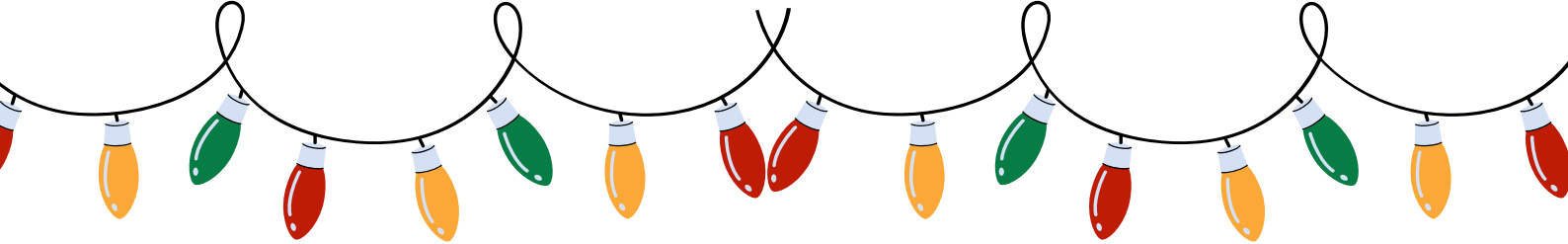
## **OBITELJ KARAČIĆ**

**NAZIV AKTIVNOSTI:  
SNJEŽNA ČAROLIJA**

**MATERIJALI:  
BIJELA  
TEMPERA, KARTON, VALJAK/SPUŽVA,  
DEBELI CRNI A4 PAPIR**




**OPIS AKTIVNOSTI:  
NA KARTON IZLITI BIJELU TEMPERU.  
UZ POMOĆ VALJKA/SPUŽVE UMAKATI  
U BOJU I OTISKIVATI NA CRNI PAPIR**

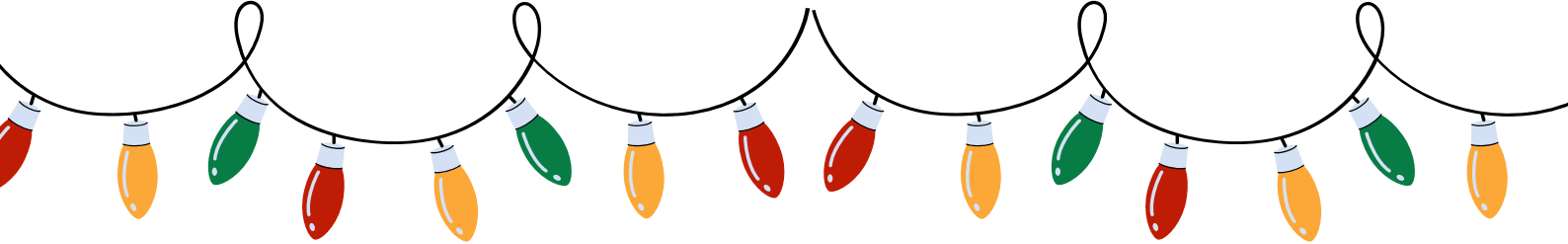




# BOŽIĆNI LANAC SURADNJE 2025.

## OBITELJ KARAČIĆ






## BOŽIĆNI LANAC SURADNJE 2025.

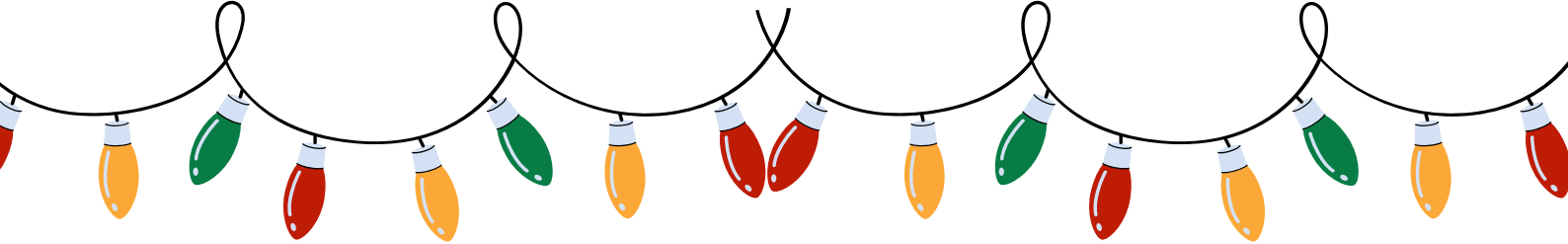
### OBITELJ BEVANDA

NAZIV AKTIVNOSTI:  
BIJELA BRADA DJEDA MRAZA

MATERIJALI:  
TUBE OD TOALETNOG PAPIRA, DEBELI  
CRNI A4 PAPIR, SLIKA DJEDA  
MRAZA, LJEPILO, BIJELA TEMPERA, KIST


OPIS AKTIVNOSTI:  
IZREZATI SLIKU DJEDA MRAZA,  
OD TUBA IZREZATI KRUGOVE TE  
ZALIJEPITI IH KAO BRADU. UZ POMOĆ  
BIJELE TEMPERE I KISTA BOJATI  
UNUTAR ZADANIH POVRŠINA (TUBA)





# BOŽIĆNI LANAC SURADNJE 2025.

## OBITELJ BEVANDA






# BOŽIĆNI LANAC SURADNJE 2025.

## KREATIVNA RADIONICA ZA RODITELJE I DJECU U SKUPINI

NA RADIONICI SMO IZRAĐIVALI  
BOŽIĆNI LANAC SURADNJE






# BOŽIĆNI LANAC SURADNJE 2025.

## KREATIVNA RADIONICA ZA RODITELJE I DJECU U SKUPINI

UKRAŠAVANJE PAPIRA NA RAZLIČITE KREATIVNE  
NAČINE I SPAJANJE U LANAC







# BOŽIĆNI LANAC SURADNJE 2025.

## KREATIVNA RADIONICA ZA RODITELJE I DJECU U SKUPINI


IGRA PUHANJA  
MATERIJALI:  
PLASTIČNE ČAŠE,  
POM POM LOPTICE I  
PUHALICE ZA ROĐENDAN





# BOŽIĆNI LANAC SURADNJE 2025.


## KREATIVNA RADIONICA ZA RODITELJE I DJECU U SKUPINI

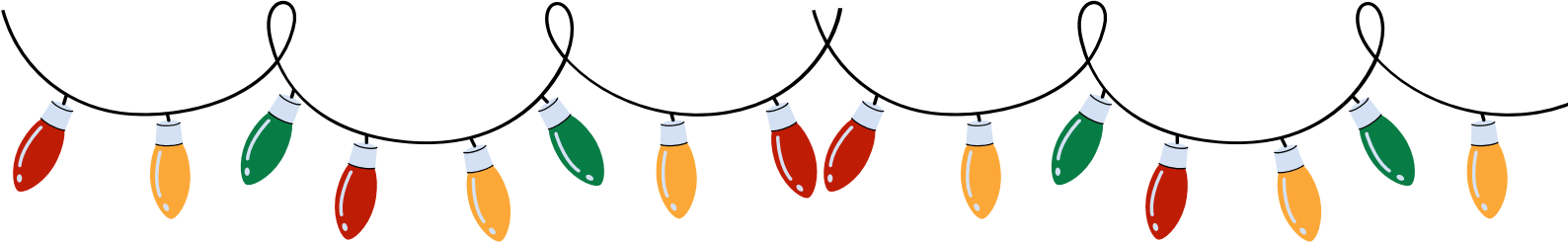




# BOŽIĆNI LANAC SURADNJE 2025.

## KREATIVNA RADIONICA ZA RODITELJE I DJECU U SKUPINI






# BOŽIĆNI LANAC SURADNJE 2025.

## KOMENTARI RODITELJA

"SARA JE JUČER ZAPOČELA SA BOŽIĆNIM LANCEM SURADNJE. KOD KUĆE SMO PROVELI BAŠ LIJEPO OBITELJSKO VRIJEME UZ KREATIVNI ZADATAK. SEKA JE POMOGLA OKO IZRADE, A MI RODITELJI SMO ZAJEDNO ČITALI BOŽIĆNU SLIKOVNICU I UŽIVALI U TRENUTKU. DRAGE TETE, HVALA VAM NA DIVNOJ IDEJI I ULOŽENOM TRUDU OKO BOŽIĆNOG LANCA SURADNJE. HVALA VAM ŠTO POTIČETE ZAJEDNIŠTVO, KREATIVNOST I OBITELJSKO DRUŽENJE."






## BOŽIĆNI LANAC SURADNJE 2025.

### KOMENTARI RODITELJA

"ANTEA JE NASTAVILA SA  
BOŽIĆNIM LANCEM SURADNJE,  
PROVELI SMO DIVNO  
ZAJEDNIČKO VRIJEME OBOJILI  
ČAK KOSU I STOPALA.  
NAŠ ZADATAK JE BIO NAPRAVITI  
ISTOPLJENOG SNJGOVIĆA I  
PUNO NAM JE POMOGLA BAKA.  
HVALA TETAMA NA IDEJI I  
MATERIJALU."






## BOŽIĆNI LANAC SURADNJE 2025.

### KOMENTARI RODITELJA

“JUČER JE UNA NASTAVILA S BOŽIĆNIM LANCEM SURADNJE. PRABAKA JOJ JE ČITALA KNJIGU PO DANU, A NAVEČER JE (KAO PRAVI KAMPANJAC) PRAVILA RADOVE. EVO I SLIKA KAKO JE ISPALO I KAKO SMO SE ZABAVILI. STVARNO NAM JE BILO SJAJNO. BILO JE FLOMASTERA SVUDA, A OVAJ JADNI JELEN JE JEDVA ZADRŽAO OKO.”






## BOŽIĆNI LANAC SURADNJE 2025.

### KOMENTARI RODITELJA

"OBITELJ KRSTICEVIĆ JE  
NASTAVILA SA  
BOŽIĆNIM LANCEM.  
BOJALI SMO, LJEPILI BRADU  
DJEDICI I ČITALI KNJIGU.  
U KREATIVNOM NEREDU NAM JE  
POMOGAO TATA, A FILIPU SE  
NAJVIŠE SVIDJELO  
OŠTRENJE BOJICA."

"ANDREJ JE ISPUNIO SVOJ PRVI  
VRTIČKI ZADATAK.  
ZAJEDNO SMO UŽIVALI U  
BOŽIĆNOM RASPOLOŽENJU  
ČITAJUĆI SLIKOVNICU I BOJEĆI  
UKRASE ZA BOR.  
VESELIMO SE BUDUĆIM  
AKTIVNOSTIMA.  
HVALA TETAMA NA  
ANGAŽIRANOSTI."






## BOŽIĆNI LANAC SURADNJE 2025.

### KOMENTARI RODITELJA

“NIKA JE PREKO VIKENDA NASTAVILA BOŽIĆNI LANAC. BILA JE KOD BABE U RAMI GDJE JE NAPRAVILA BOŽIĆNE UKRASE S BRACOM I SEKOM PA SU IH SINOĆ DODALI NA NAŠ BOR. MATERIJALA IM JE JOS OSTALO PA ĆEMO PRAVITI SVAŠTA NEŠTO PO ŽELJI.  
HVALA TETE JOS JEDNOM.”

“ NAPOKON JE DOŠAO RED I NA NAS.PETAR JE OZBILJNO SHVATIO ZADATAK BOJANJA PA JE TAKO UZ POMOĆ SEKE, BRATA I TATE OBOJIO SVOJU STOLICU I PROBAO KOJEG JE OKUSA SPUŽVA KAD SE UMOČI U SVE BOJE ODJEDNOM.  
NAVEČER SMO PRIJE SPAVANJA ČITALI PRIČU O PIP I POPIJU.






# BOŽIĆNI LANAC SURADNJE 2025.

## KOMENTARI RODITELJA

"TOMA JE NASTAVIO SA  
BOŽIĆNIM LANCEM.  
ČITALI SMO KNJIGU I IMALI  
ZADATAK NAPRAVITI  
POKLONČIĆE, PUNO MU JE  
POMOGLA SEKA.  
UŽIVALI SMO"

"JOSIP JE NASTAVIO SA  
BOŽIĆNIM LANCEM.  
ČITALI SMO KNJIGU I IMALI  
ZADATAK NACRTATI JELKU I  
OKITITI JE SIJALICAMA, PUNO SU  
MU POMOGLI SEKA I BRACO.  
UŽIVALI SMO"





# BOŽIĆNI LANAC SURADNJE 2025.


## KOMENTARI RODITELJA

“NAŠA JE OBITELJ NASTAVILA SA BOŽIĆNIM LANCEM SURADNJE I NAPRAVILI SMO NAŠ KREATIVNI ZADATAK.

KORINA JE IZABRALA DA JOJ TATA ČITA KNJIGU...PA JE MALO ČITAO TATA MALO KORINA NJEMU.

BOJALI SU TATA I KORINA (KORINA VIŠE BIRALA BOJE A TATA BOJIO)...A BOJANJE JE NA KRAJU ZAVRSILA SESTRA. DJED MRAZ JE DOBIO BRADU, A I TATI JE KORINA MALO POKUŠALA DODATI BRADE.

DRAGO NAM JE ŠTO SMO SUDJELOVALI ”






# BOŽIĆNI LANAC SURADNJE 2025.

## KOMENTARI RODITELJA

"I MI SMO NASTAVILI SA BOŽIĆNIM LANCEM. SUPER SMO SE ZABAVILI SA KIĆENJEM I BOJANJEM JELKE, ALI NAJVIŠE SMO UŽIVALI U ČITANJU KNJIGE PIP I POPI"

"I JAN JE NASTAVIO BOŽIĆNI LANAC SURADNJE.. SEKA MU JE POMOGLA U UKRAŠAVANJU ČIZMICE, A RODICA U ČITANJU KNJIGE.. DIVNA IDEJA, HVALA TETAMA"

" FILIP JE TAKOĐER NASTAVIO BOŽIĆNI LANAC SURADNJE. BILO NAM JE JAKO LIJEPO. VELIKO HVALA NAŠIM TETAMA STO SU UKLJUČILE I FILIPA IAKO JE OVAJ MJESEC KUĆI."





# BOŽIĆNI LANAC SURADNJE 2025.

## KOMENTARI RODITELJA

"BUDUĆI DA SMO SE PROŠLI  
TJEDAN PRIDRUŽILI RIBICAMA, U  
PETAK SMO NASTAVILI S  
BOŽIĆNIM LANCEM SURADNJE...  
MI SMO IMALI DVA DANA PA SMO  
LAGANO JEDAN DAN ČITALI "PIP I  
POP..", TOLIKO DA JE JOSIPOV  
BRAT HTIO PONOVRNO OKITITI  
BOR.

DOBILI SMO ZADATAK " SNJEŽNA  
ČAROLIJA". E, TO JE TEK BILA  
PRIČA....

HVALA TETAMA, NA KREATIVNOJ  
IDEJI, MI SMO ZAISTA UŽIVALI.  
EVO PAR SLIČICA!"

"EVO I EME U LANCU SURADNJE,  
HVALA TETAMA  
NA TRUDU I IDEJI."

